



Osavuositatsaus Q2 2024

15.8.2024



Tuloslaskelma 1.1.-30.6.2024

	milj.euroa	2024 Q2	2023 Q2
Maksutulo		3 194	3 055
Eläkemeno		-3 628	-3 345
RAHOITUSKATE		-434	-290
Sijoitusten nettotuotto		3 441	1 920
Lakisääteiset nettomaksut		-3	-3
Nettotoimintakulut ja poistot sekä muut tuotot ja kulut		-40	-38
Rahastoituva tulos		2 964	1 590

Sijoitustulos Q2 2024



Sijoitukset Q2/2024

Sijoitukset



Sijoitusten tuotto 5,3 %

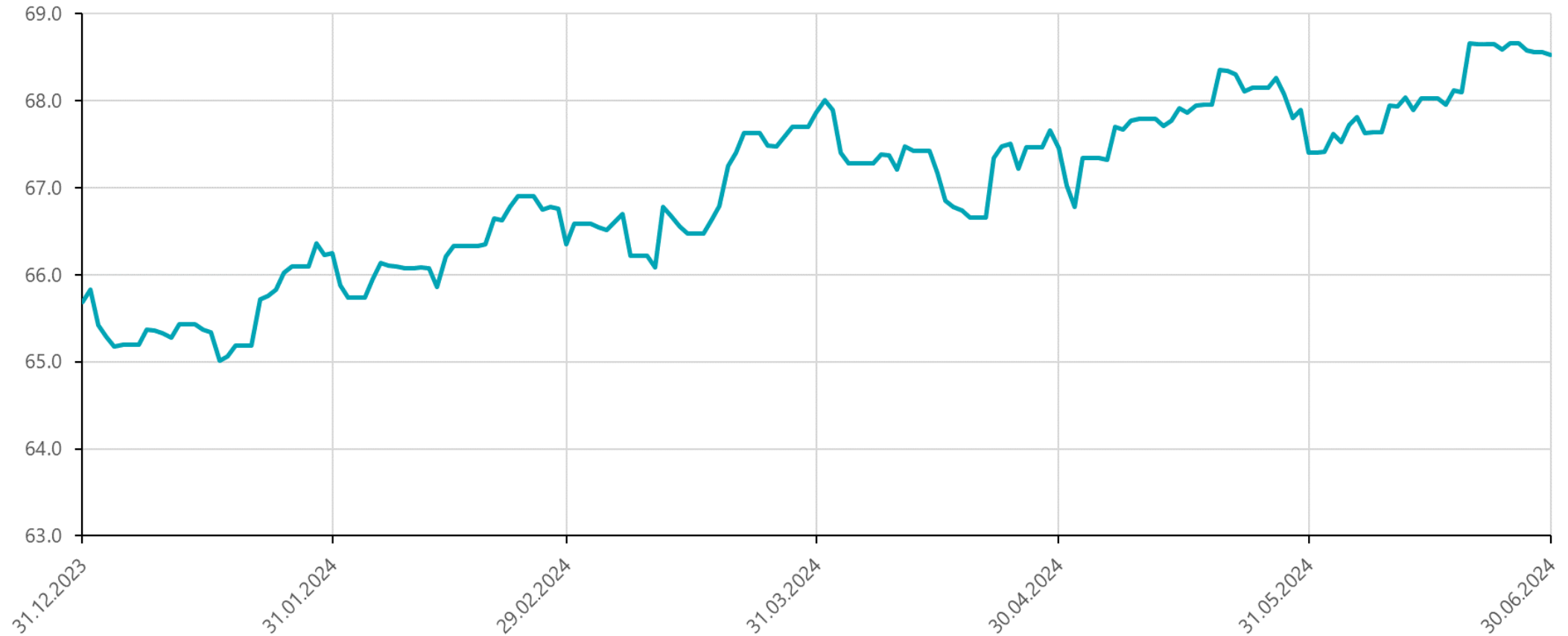
Sijoitusten arvo 68,5 miljardia euroa

Reaalituotto 1988 →

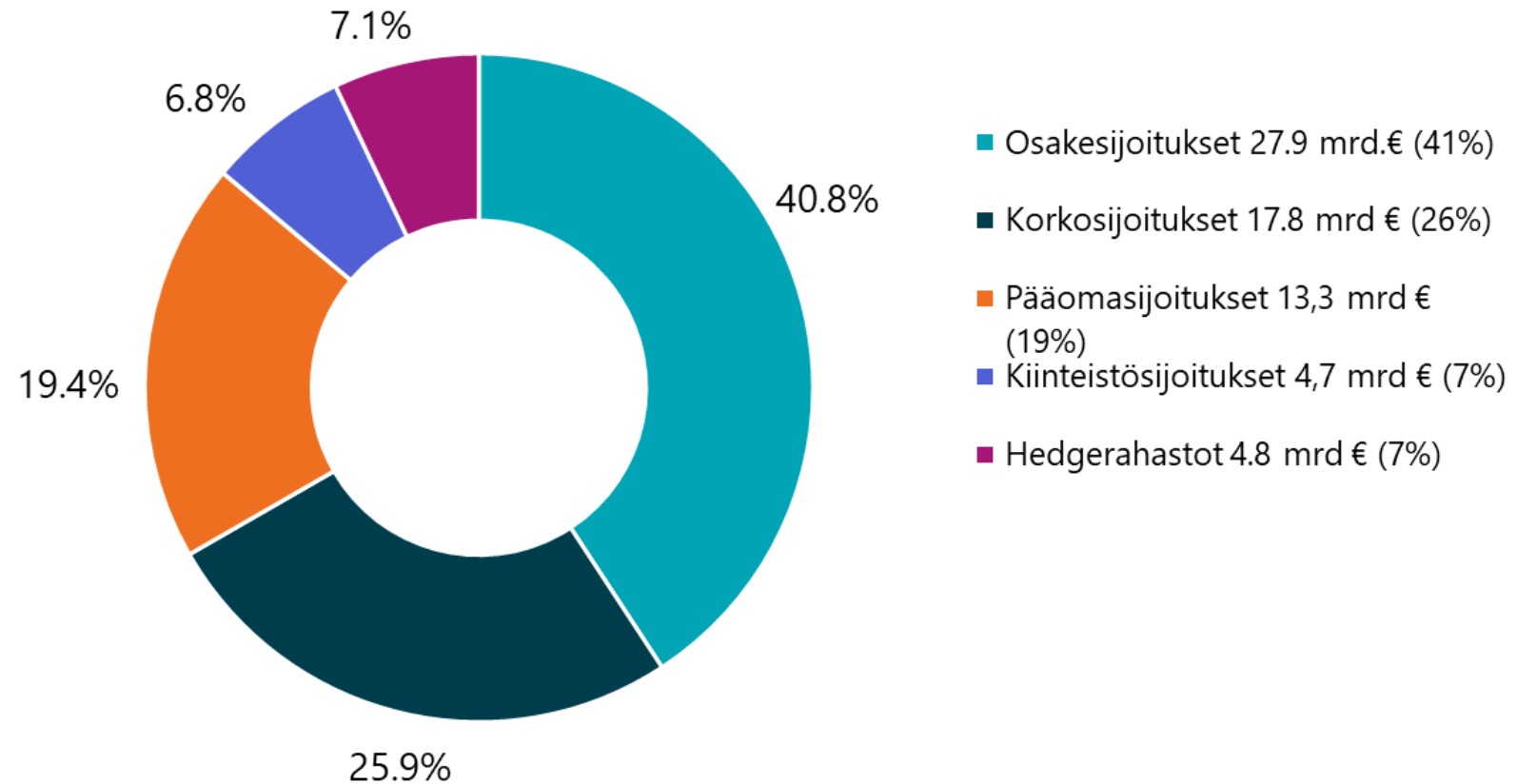
- Pääomapainotettu 3,8 %
- Pääomapainottamaton 4,9 %

- Näkymiä varjostivat huolet talouskehityksestä ja keskuspankkien koronlaskujen ajoituksista.
- Kehitys pääomamarkkinoilla oli kuitenkin varsin vakaata ja nousujohteista. Riskipitoisten sijoitusten osalta alkuvuosi oli hyvinkin myönteinen.
- Kolmannella neljänneksellä on havahduttu talouden osalta huoleen siitä, että keskuspankit ovat ehkä viivytelleet liikaa koronlaskujen kanssa.

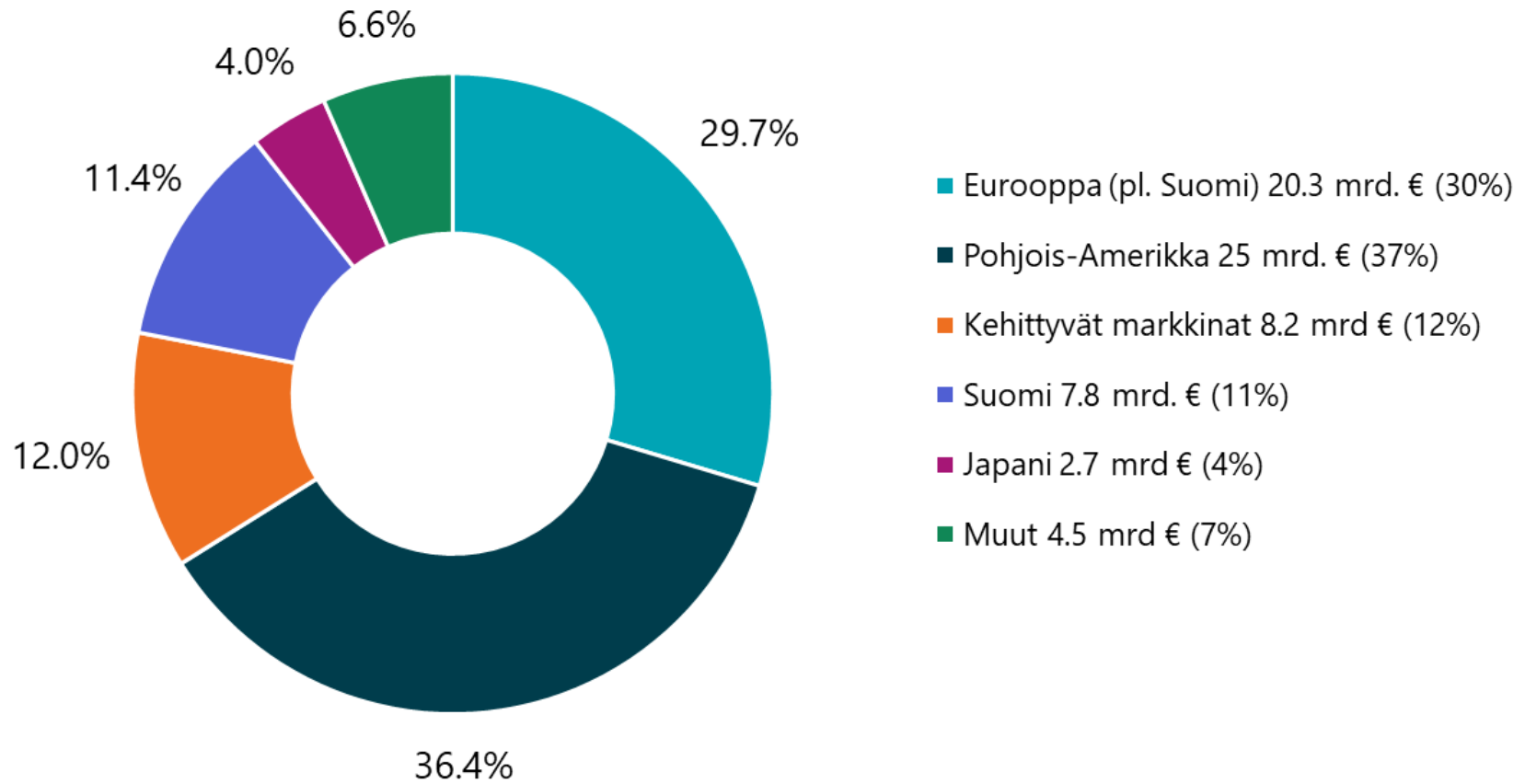
Sijoitusten markkina-arvo vuoden alusta (mrd. €)



Sijoitukset omaisuuslajeittain 30.6.2024



Sijoitukset maantieteellisesti 30.6.2024



Sijoitusten kohdentuminen ja tuotto sitoutuneelle pääomalle

	Markkina-arvo				Tuotto MWR
	Perusjakauma		Riskijakauma		
	milj. €	%	milj. €	%	
Korkosijoitukset	17,767	25.9%	18,874	27.5%	1.2%
Lainasaamiset	0	0.0%	0	0.0%	-
Joukkovelkakirjalainat ¹	15,083	22.0%	32,003	46.7%	1.1%
<i>Julkisyhteisöjen joukkovelkakirjat</i>	3,559	5.2%	20,426	29.8%	-9.4%
<i>Muiden yhteisöjen joukkovelkakirjat</i>	11,524	16.8%	11,577	16.9%	5.0%
Muut rahoitusmarkkinavälineet ja talletukset	2,684	3.9%	-13,129	-19.2%	1.8%
Osakesijoitukset	41,237	60.2%	40,191	58.7%	7.5%
Noteeratut osakkeet	27,933	40.8%	26,886	39.2%	8.8%
Pääomasijoitukset	12,448	18.2%	12,448	18.2%	4.6%
Noteeraamattomat osakkeet	857	1.3%	857	1.3%	6.3%
Kiinteistösijoitukset	4,676	6.8%	4,676	6.8%	0.4%
Suorat kiinteistösijoitukset	3,229	4.7%	3,229	4.7%	1.2%
Kiinteistösijoitusrahastot ja yhteissijoitukset	1,447	2.1%	1,447	2.1%	-1.4%
Muut sijoitukset	4,840	7.1%	4,857	7.1%	7.3%
Hedge-rahastosijoitukset	4,840	7.1%	4,840	7.1%	7.3%
Hyödykesijoitukset	-	-	17	0.0%	-
Muut sijoitukset	-	-	-	-	-
Sijoitukset yhteensä			68,598	100.1%	5.3%
Johdannaisten vaikutus, %			-78	-0.1%	
Sijoitukset käyvin arvoin yhteensä	68,520		68,520	100.0%	

¹Joukkovelkakirjalainojen modifioitu duraatio on 6.0 vuotta

Euroalueen ulkopuolinen valuuttapositio suhteessa sijoitusomaisuuteen on 43.3%



Eläkeratkaisutoiminnan avainluvut Q2 2024

Eläkepäättösten määrä Q2 2024

Kaikkien päätösten määrä eläkelajeittain			
Laji	Q2 2024	Q2 2023	Muutos, %
Vanhuuseläkkeet	7 935	8 310	-4,5
Osittaiset varhennetut vanhuuseläkkeet	5 220	2 576	102,6
Täydet työkyvyttömyyseläkkeet (sis. kuntoutustuet ja työuraeläkkeet)	8 493	8 588	-1,1
<i>joista uusia päätöksiä</i>	<i>3 106</i>	<i>3 123</i>	<i>-0,5</i>
Osatyökyvyttömyyseläkkeet (sis. osakuntoutustuet)	5 234	5 005	4,6
<i>joista uusia tai ennakkopäätöksiä</i>	<i>1 955</i>	<i>1 891</i>	<i>3,4</i>
Perhe-eläkkeet	3 456	3 531	-2,1
Muut eläkeasiat	169	210	-19,5
Kuntoutuspäätökset	2 645	2 961	-10,7
Kaikki	33 152	31 181	6,3

- Alkuvuoden (maalis-toukokuu) vanhuuseläkepäättöksissä on pieni kuoppa, jonka taustalla vaikuttaa ikärajan nousu.
- Osittain varhennettujen vanhuuseläkkeiden (ove) hakemusmäärät ovat olleet vahvassa nousussa ja päätösten määrä on tuplaantunut ed. vuoden vastaavaan ajankohtaan.
- Viime vuonna laskussa olleet osatyökyvyttömyyseläkkeet ovat lähteneet ensimmäisen vuosipuoliskon aikana kasvuun, samalla kun täysien työkyvyttömyyseläkkeiden kasvu on pysähtynyt ja päätösten määrä hieman laskenut.
- Ammatillisen kuntoutuksen hakemusmäärät ovat jo useamman vuoden ajan laskeneet.



Keve viettää tänä vuonna 60-vuotisjuhlavuottaan

Juhlavuoden verkkosivulle:

<https://www.keva.fi/pidetaanhuolta>

