




# Kevan vuosi 2024

Jaakko Kiander ja Ari Huotari

13.2.2025



# Avainluvut 2024

## Asiakkaamme



### Työnantaja-asiakkaita **1 906**

▪ kunnat ja kaupungit	309
▪ kuntayhtymät	85
▪ hyvinvointialueet ja -yhtymät	24
▪ osakeyhtiöt	651
▪ valtion työnantaja-asiakkaat	558
▪ kirkon organisaatiot	252
▪ Kela	1
▪ Suomen Pankin organisaatiot	2

### Henkilöasiakkaita **yli 1,3 miljoonaa**

▪ Vakuutettuja	733 000
▪ Eläkkeensaajia	618 000

## Sijoitukset



### Sijoitusten tuotto **10,4 %**

### Sijoitusten arvo **71,5 miljardia euroa**

Reaalituotto 1988–2024

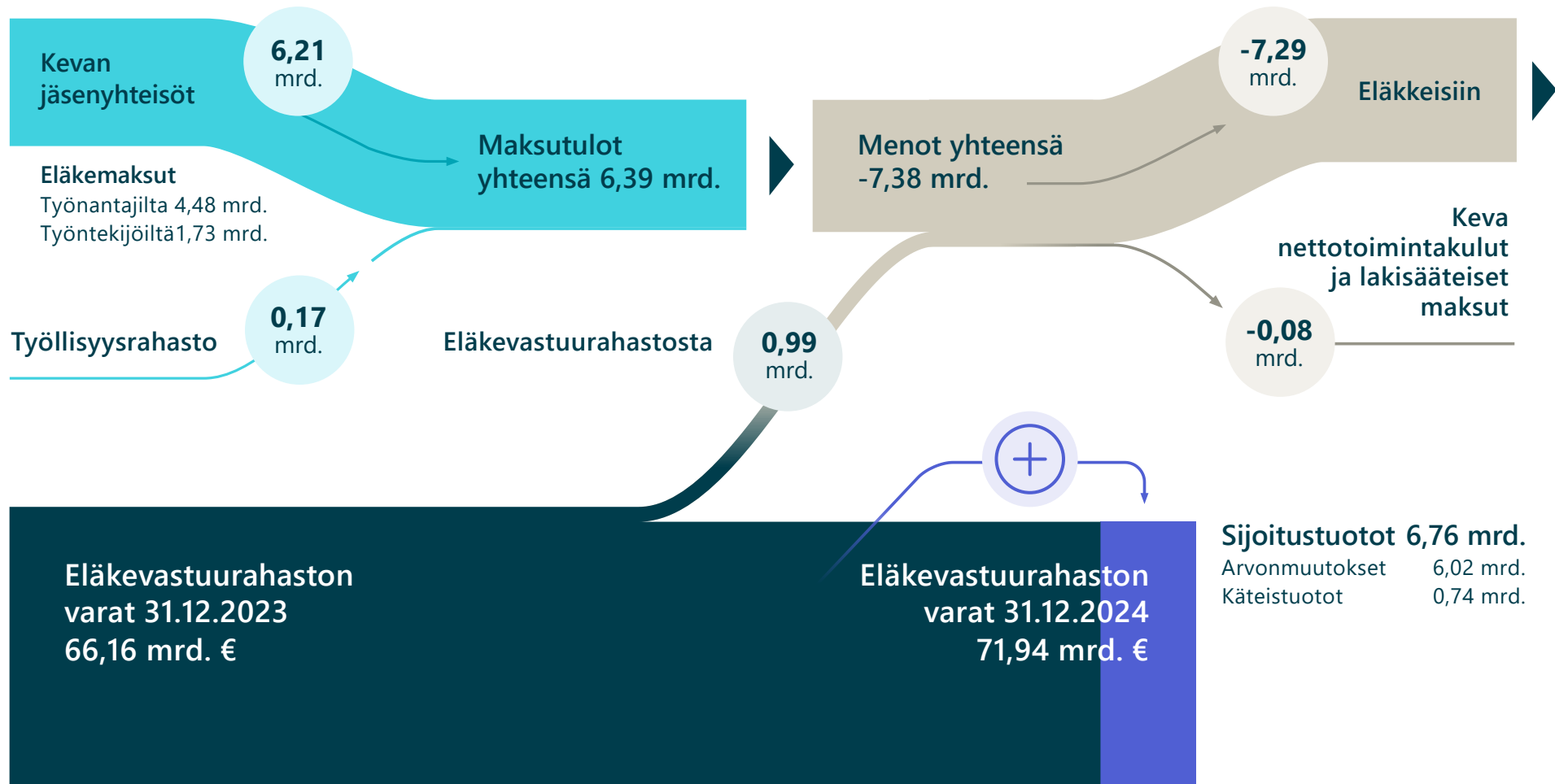
- Pääomapainotettu 3,9 %
- Pääomapainottomaton 5,0 %

## Henkilöstö



Kevan vakinainen henkilöstö **469**

# Kevan jäsenyhteisöjen eläkejärjestelmän rahavirrat 2024



# Tuloslaskelma

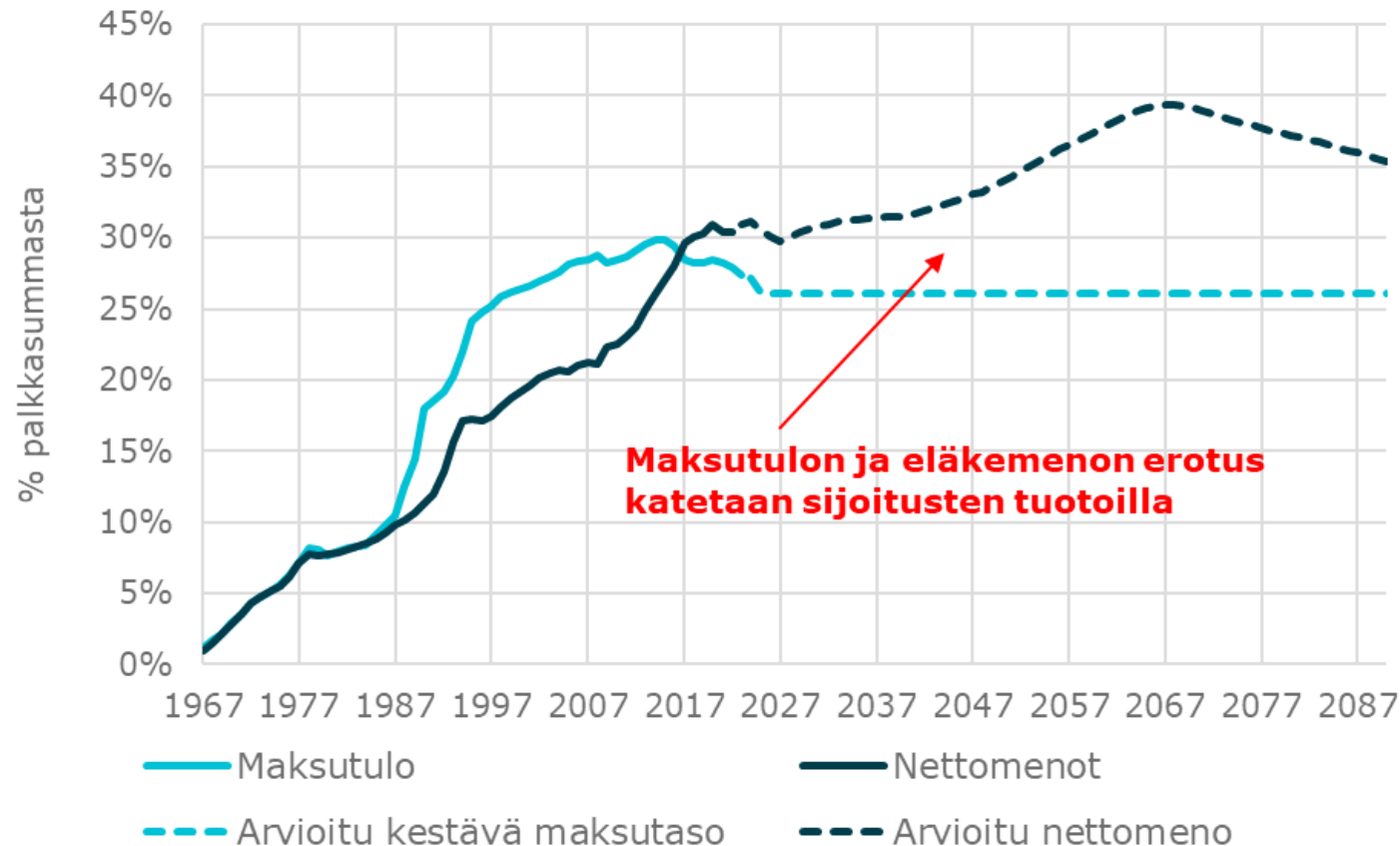
	milj.euroa	2024	2023
Maksutulo		6 390	6 101
Eläkemeno		-7 293	-6 748
<b>RAHOITUSKATE</b>		<b>-903</b>	<b>-647</b>
Sijoitusten nettotuotto		6 762	4 245
Lakisääteiset nettomaksut		-6	-7
Nettotoimintakulut ja poistot sekä muut tuotot ja kulut		-76	-74
<b>Rahastoituva tulos</b>		<b>5 777</b>	<b>3 517</b>

# Kustannustehokkuus on hyvällä tasolla

- Kustannustehokkuusmittari kokonaisliikekulut/palkkasumma oli 0,36 % vuonna 2024 (vuonna 2023 0,37 %)
  - Kustannustehokkuutta mitataan jakamalla kokonaisliikekulut Kevan jäsenyhteisöjen palkkasummalla. Kokonaisliikekulut sisältävät nettotoimintakulut, lakisääteiset maksut ja poistot. Mitä pienempi tämä suhdeluku on, sitä kustannustehokkaampaa toiminta on.
- Kokonaisliikekulut/henkilöasiakas olivat noin 80 euroa vuonna 2024
  - Henkilöasiakkaita ovat vakuutetut ja eläkkeensaajat

# Kevan jäsenyhteisöjen eläkemaksua on voitu alentaa, eläkkeiden rahoituksen näkymä on vakaa

## Kevan jäsenyhteisöjen maksutulo ja eläkemeno suhteessa palkkasummaan



Vuonna 2025 maksu on keskimäärin 26,75 % palkkasummasta

Maksu aleni 0,4 prosenttiyksikköä



# Sijoitustulos 2024

# Sijoitukset 2024

## Sijoitukset



**Sijoitusten tuotto 10,4 %**

**Sijoitusten arvo 71,5 miljardia euroa**

Reaalituotto 1988–2024

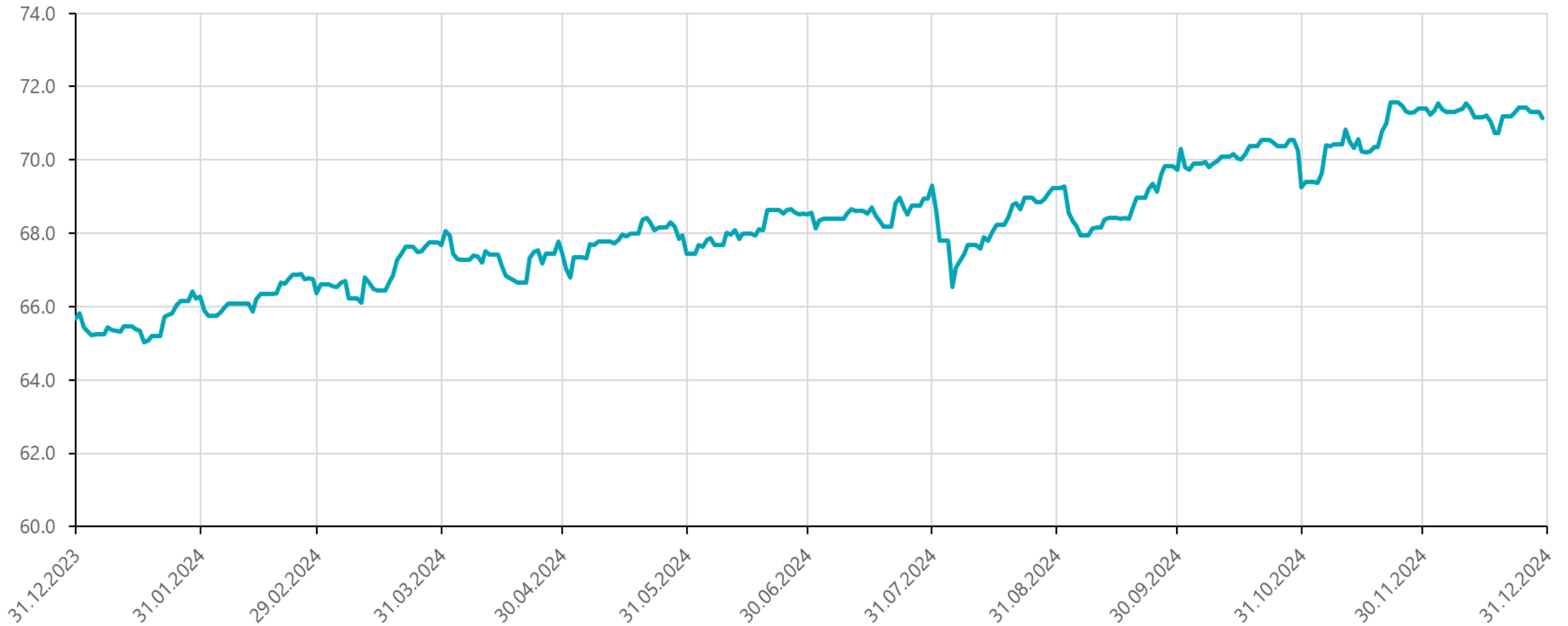
- Pääomapainotettu 3,9 %
- Pääomapainottomaton 5,0 %

- Markkinoiden huomio oli pitkälti keskuspankkien koronlaskuissa ja niiden odotuksissa
- Talouskehitys oli Euroopassa vaisua ja selvästi vahvempaa Yhdysvalloissa
- Osakevuosi oli jälleen vahva
- Jatkossa pääomamarkkinoita varjostavat mm. geopoliittiset huolet sekä Yhdysvaltojen uuden hallinnon mahdolliset toimet

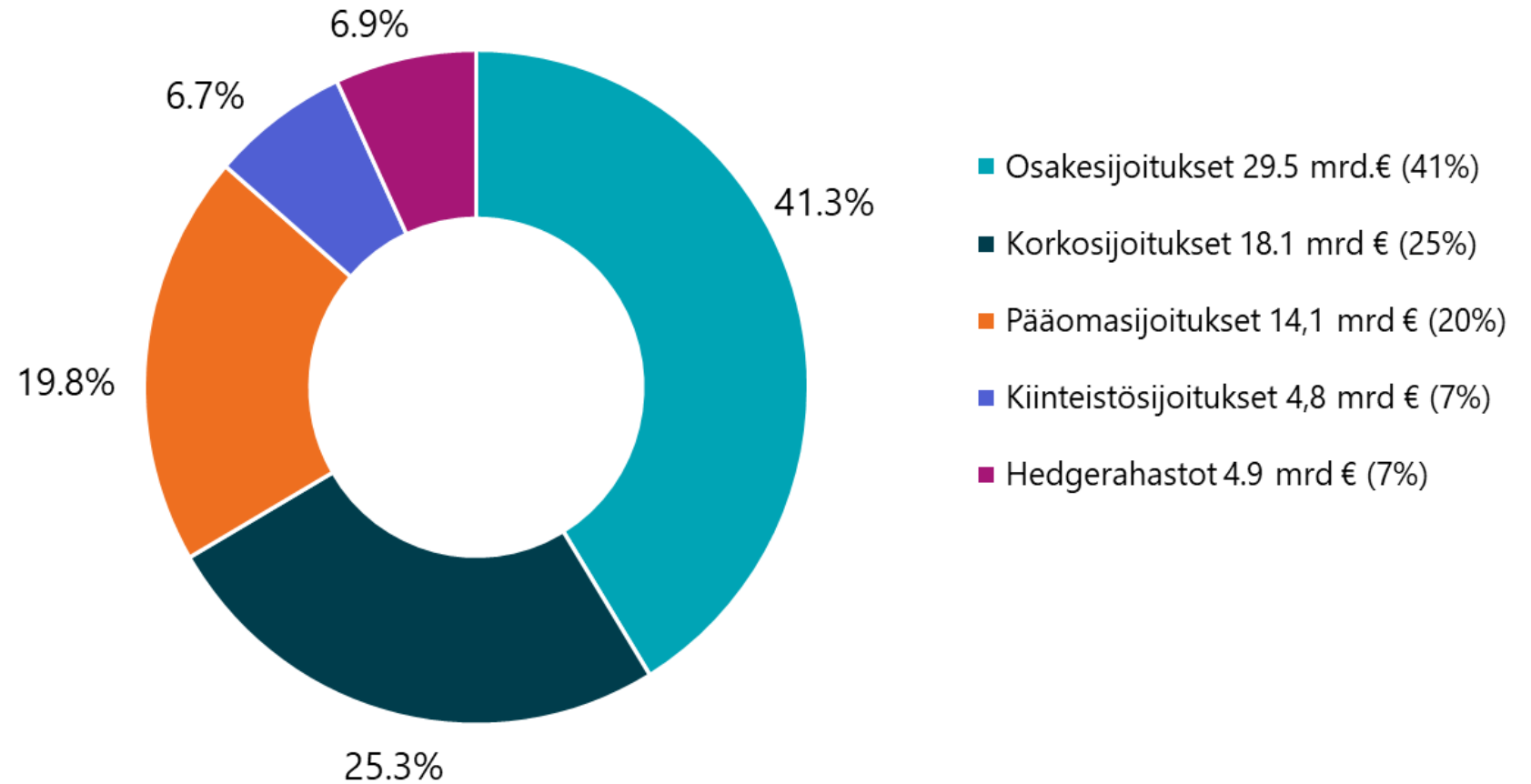


# Sijoitusten markkina-arvo vuoden alusta (mrd. €)

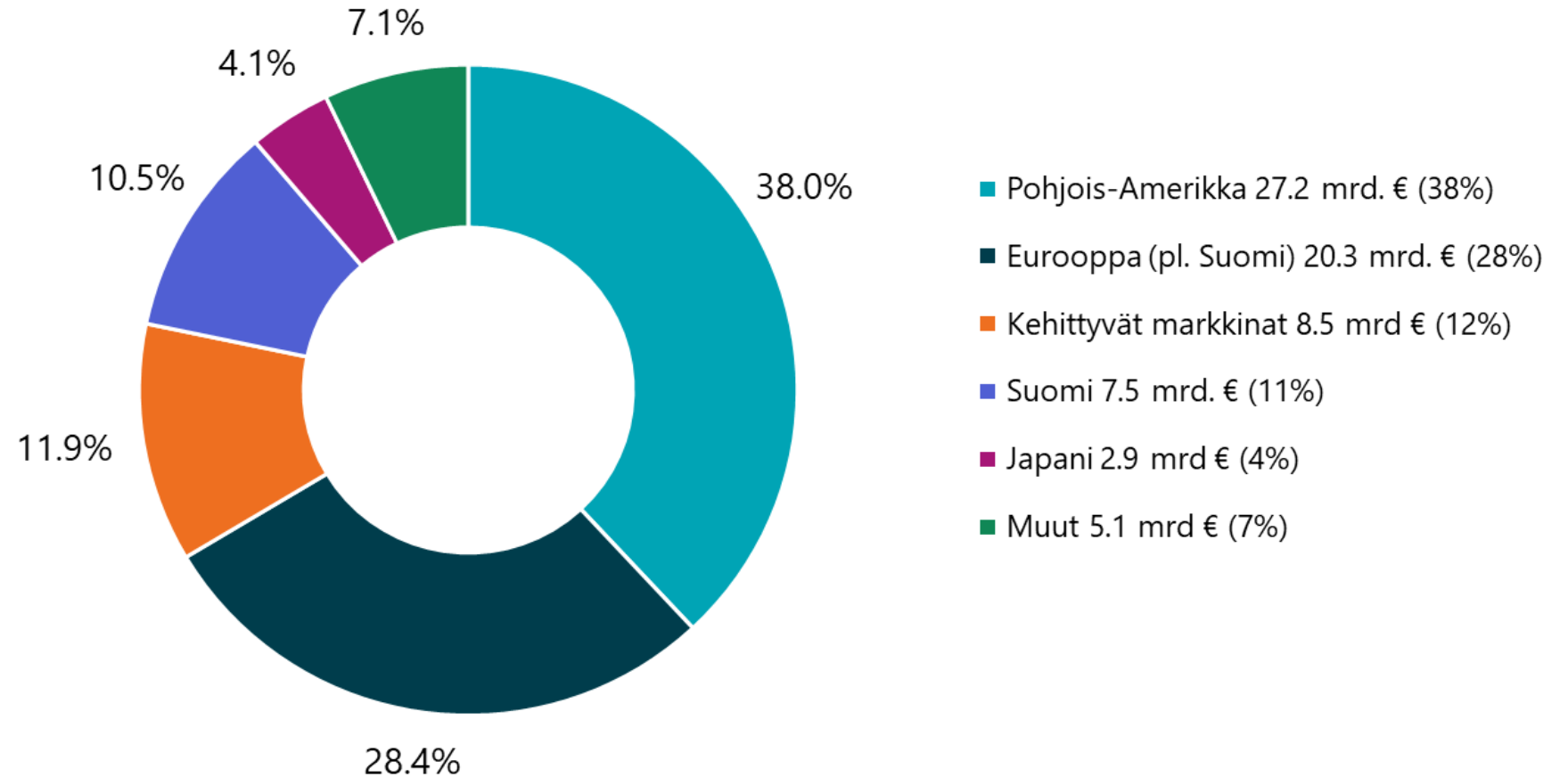
## 31.12.2024



# Sijoitukset omaisuuslajeittain 31.12.2024



# Sijoitukset maantieteellisesti 31.12.2024



# Sijoitusten kohdentuminen ja tuotto sitoutuneelle pääomalle 31.12.2024

	Markkina-arvo Riskijakauma		Tuotto MWR
	milj. €	%	%
Korkosijoitukset	20,944	29.3%	6.8%
Osakesijoitukset	42,755	59.8%	12.8%
Kiinteistösijoitukset	4,806	6.7%	1.8%
Muut sijoitukset	4,953	6.9%	12.7%
<b>Sijoitukset yhteensä</b>	<b>73,458</b>	<b>102.7%</b>	<b>10.4%</b>
Johdannaisten vaikutus, %	-1,959	-2.7%	
<b>Sijoitukset käyvin arvoin yhteensä</b>	<b>71,499</b>	<b>100.0%</b>	

# Sijoitusten kohdentuminen ja tuotto sitoutuneelle pääomalle 31.12.2024

	Markkina-arvo				Tuotto MWR
	Perusjakauma		Riskijakauma		
	milj. €	%	milj. €	%	
<b>Korkosijoitukset</b>	<b>18,114</b>	<b>25.3%</b>	<b>20,944</b>	<b>29.3%</b>	<b>6.8%</b>
Lainasaamiset	0	0.0%	0	0.0%	-
Joukkovelkakirjalainat <sup>1</sup>	15,264	21.3%	17,222	24.1%	7.4%
<i>Julkisyhteisöjen joukkovelkakirjat</i>	4,043	5.7%	6,001	8.4%	-0.8%
<i>Muiden yhteisöjen joukkovelkakirjat</i>	11,222	15.7%	11,222	15.7%	11.0%
Muut rahoitusmarkkinavälineet ja talletukset	2,850	4.0%	3,722	5.2%	3.6%
<b>Osakesijoitukset</b>	<b>43,645</b>	<b>61.0%</b>	<b>42,755</b>	<b>59.8%</b>	<b>12.8%</b>
Noteeratut osakkeet	29,497	41.3%	28,606	40.0%	14.2%
Pääomasijoitukset	13,258	18.5%	13,258	18.5%	10.0%
Noteeraamattomat osakkeet	891	1.2%	891	1.2%	10.6%
<b>Kiinteistösijoitukset</b>	<b>4,806</b>	<b>6.7%</b>	<b>4,806</b>	<b>6.7%</b>	<b>1.8%</b>
Suorat kiinteistö-sijoitukset	3,232	4.5%	3,232	4.5%	2.1%
Kiinteistösijoitusrahastot ja yhteissijoitukset	1,574	2.2%	1,574	2.2%	1.0%
<b>Muut sijoitukset</b>	<b>4,933</b>	<b>6.9%</b>	<b>4,953</b>	<b>6.9%</b>	<b>12.7%</b>
Hedge-rahastosijoitukset	4,933	6.9%	4,933	6.9%	12.7%
Hyödykesijoitukset	-	-	20	0.0%	-
Muut sijoitukset	-	-	-	-	-
<b>Sijoitukset yhteensä</b>			<b>73,458</b>	<b>102.7%</b>	<b>10.4%</b>
Johdannaisten vaikutus, %			-1,959	-2.7%	
<b>Sijoitukset käyvin arvoin yhteensä</b>	<b>71,499</b>		<b>71,499</b>	<b>100.0%</b>	

<sup>1</sup>Joukkovelkakirjalainojen modifioitu duraatio on 4.6 vuotta

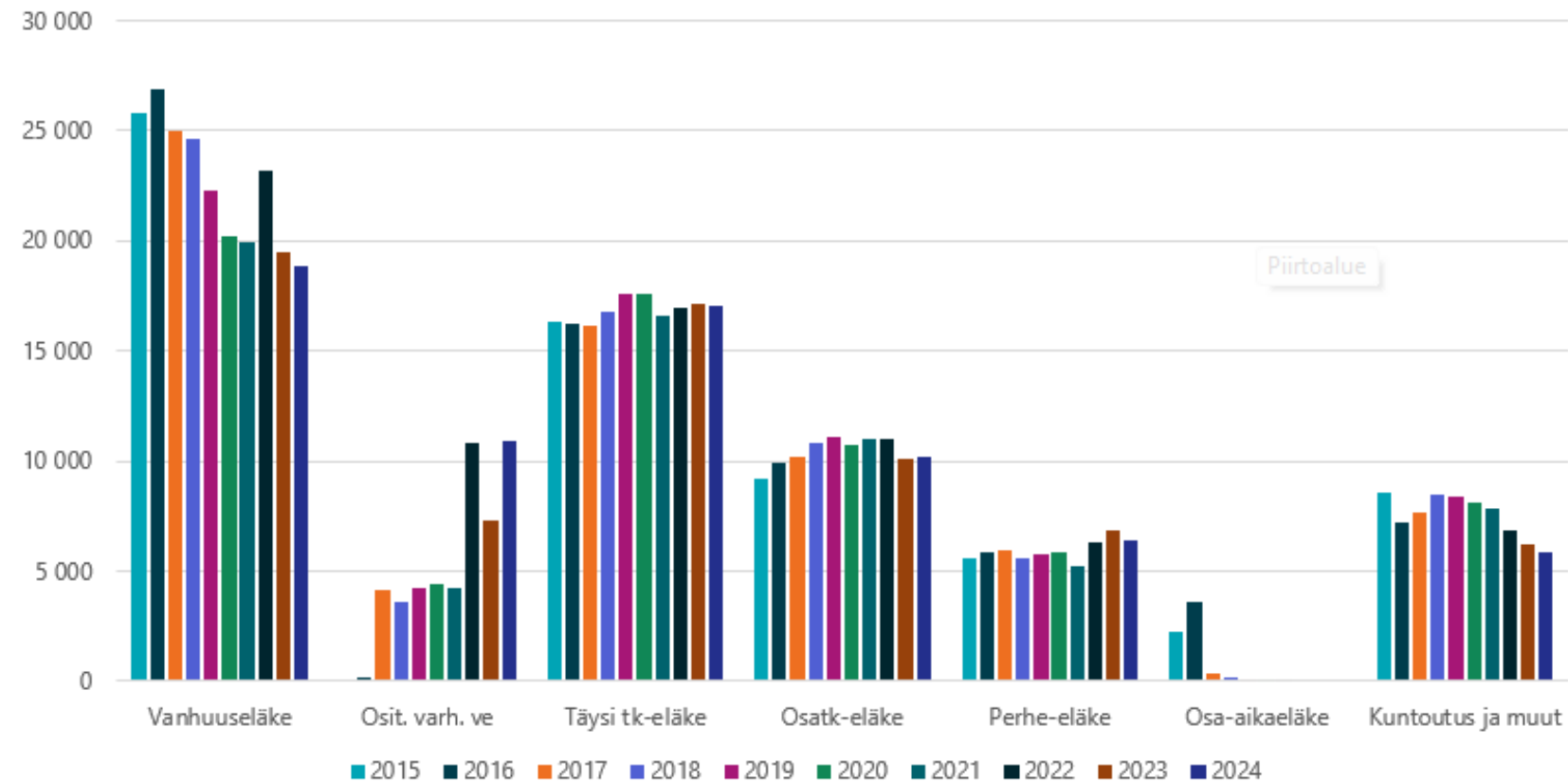
Euroalueen ulkopuolinen valuuttapositio suhteessa sijoitusomaisuuteen on 48%



Eläkeratkaisu-  
toiminnan ja  
asiakaspalvelun  
avainluvut 2024

# Hakemusten määrät eläkelajeittain 2015-2024

Kevään saapuneiden hakemusten määrä eläkelajeittain



- Hakemusten määrä nousi noin 3% edellisestä vuodesta
- Kaikista hakemuksista 65% (62%) saapui sähköisesti OET:n kautta, kasvua 3 prosenttiyksikköä edelliseen vuoteen verrattuna
  - Vanhuuseläkehakemuksista 85% tuli Omat eläketietosi (OET) – verkkopalvelun kautta
  - Kaikista työkyvyttömyyseläkehakemuksista 40% saapui sähköisesti OET – palvelun kautta
  - Osittain varhennetuista vanhuuseläkkeistä peräti 95% haettiin OET-palvelusta

# Hakemusten käsittely nopeaa

## Eläkehakemusten kokonaiskäsittelyaika päivinä

Eläkelaji	2024	2023	Yksityiset laitokset 2024
Vanhuuseläke	3	4	5
Osittainen varhennettu vanhuuseläke	2	2	1
Työkyvyttömyyseläke	30	27	34
Perhe-eläke	6	6	11
Kuntoutus	18	16	16

Lähde: Eläketurvakeskus

- Eläkehakemusten käsittely pysyi tehokkaana vuonna 2024
- Keva käsitteli vanhuuseläkkeet keskimäärin 3 ja työkyvyttömyyseläkkeet 30 päivässä. Nopeimmin käsiteltiin osittaisen varhennetun vanhuuseläkkeen (ove) hakemukset, joissa päätös annettiin keskimäärin 2 päivässä
- Vanhuus-, työkyvyttömyys- ja perhe-eläkkeet käsiteltiin 2–5 päivää nopeammin kuin yksityisissä laitoksissa keskimäärin
- Päätöksistä 94,7 (95,6) prosenttia annettiin palvelutasomittarin mukaan ajoissa



# Eläkepäättösten määrä kasvoi 2024

## Kaikkien päätösten määrä eläkelajeittain

Laji	2024	2023	Muutos, %
Vanhuuseläkkeet	18 829	19 518	-3,5
Osittaiset varhennetut vanhuuseläkkeet	10 918	7 314	49,3
Täydet työkyvyttömyyseläkkeet (sis. kuntoutustuet ja työuraeläkkeet)	16 914	17 018	-0,6
<i>joista uusia päätöksiä</i>	<i>6 178</i>	<i>6 194</i>	<i>-0,3</i>
Osatyökyvyttömyyseläkkeet (sis. osakuntoutustuet)	10 181	10 104	0,8
<i>joista uusia tai ennakkopäätöksiä</i>	<i>3 698</i>	<i>3 644</i>	<i>1,5</i>
Perhe-eläkkeet	6 416	6 822	-6,0
Muut eläkeasiat	327	389	-15,9
Kuntoutuspäätökset	5 096	5 710	-10,8
<b>Kaikki</b>	<b>68 681</b>	<b>66 875</b>	<b>2,7</b>

- Päätöksistä 79% tehtiin Kevan jäsenyhteisöjen eläkkeistä
- Vanhuuseläkkeiden päätösmäärät laskivat mutta osittain varhennettujen vanhuuseläkkeiden (ove) päätösmäärät kasvoivat voimakkaasti. Ove-päätösten määrä oli Kevan historian suurin
- Työkyvyttömyyseläkepäättösten kokonaismäärä pysyi edellisvuoden tasolla, joskin täysien ja osatyökyvyttömyyseläkkeiden välillä oli hieman eroa
- Ammatillisen kuntoutuksen hakemuskäärät ovat jo useamman vuoden ajan laskeneet
- Perhe-eläkkeitä haettiin vähemmän kuin vuonna 2023

# Keva palvelee henkilöasiakkaitaan monikanavaisesti – vuoden 2024 avainlukuja

## Omat eläketietosi -verkkopalvelu



**n. 1 900 000**  
kirjautumista



**9,6 %**  
kirjautumisten määrän  
kasvu



**n. 90 %**  
palautetta antaneista  
kokee käytön  
vaivattomaksi



**51 000**  
vastausviestiä  
tiedusteluihin

## Neuvontabotti Ilona



**59 000**  
keskustelua



**86 %**  
asiakkaista sai  
heti vastauksen

## Kevan verkkosivut



**3 400 000**  
sivukäyntiä

## Neuvontanumerot

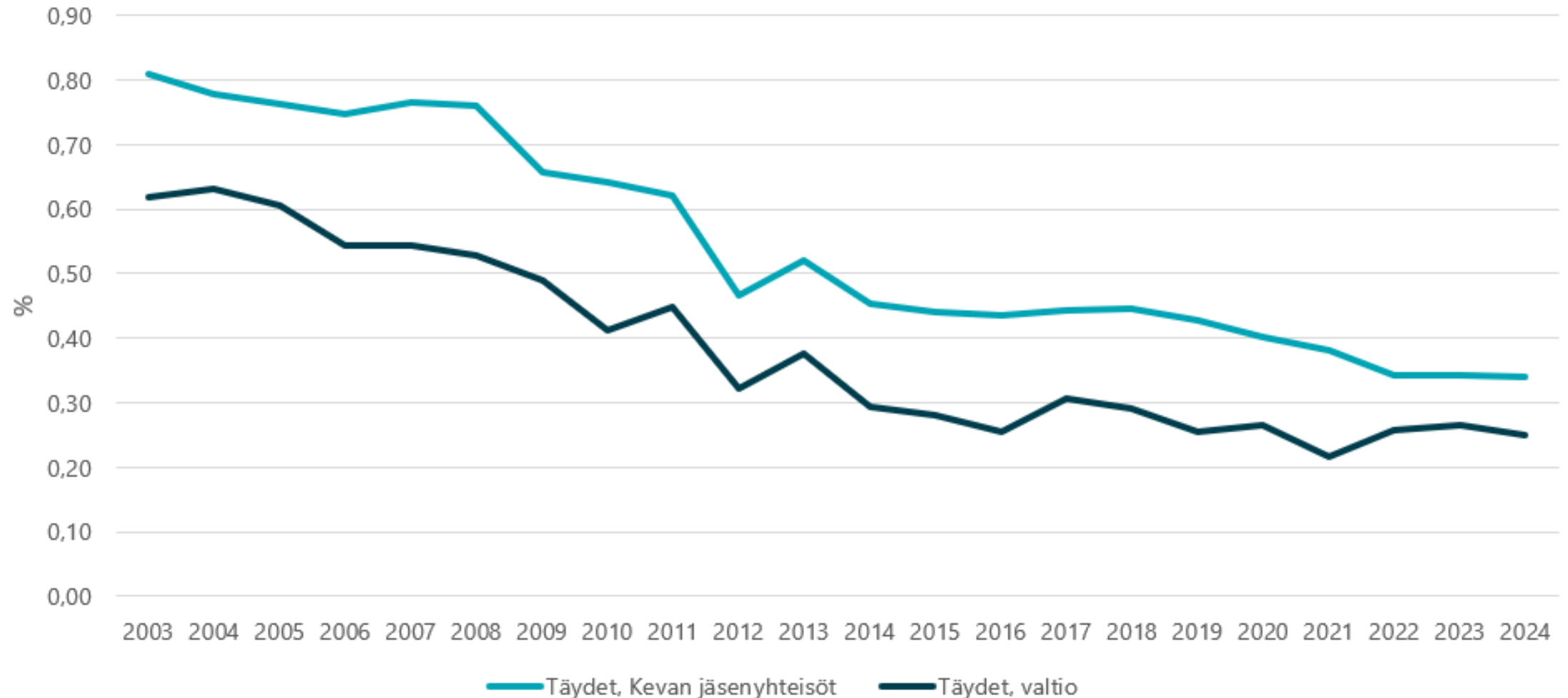


**yli 104 000**  
puhelua



# Työkyvyttömyys- eläkkeiden avainluvut 2024

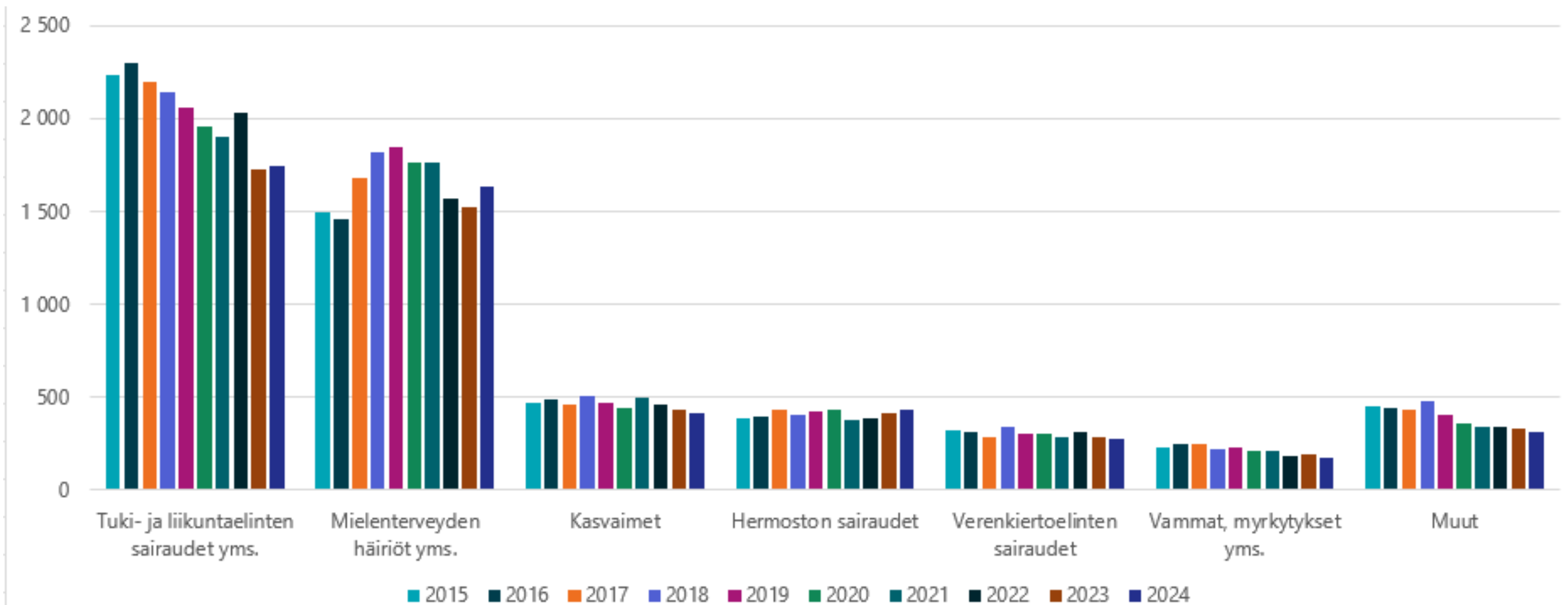
# Täysien työkyvyttömyyseläkkeiden ikävakioitu alkavuus (sis. kuntoutustuet)



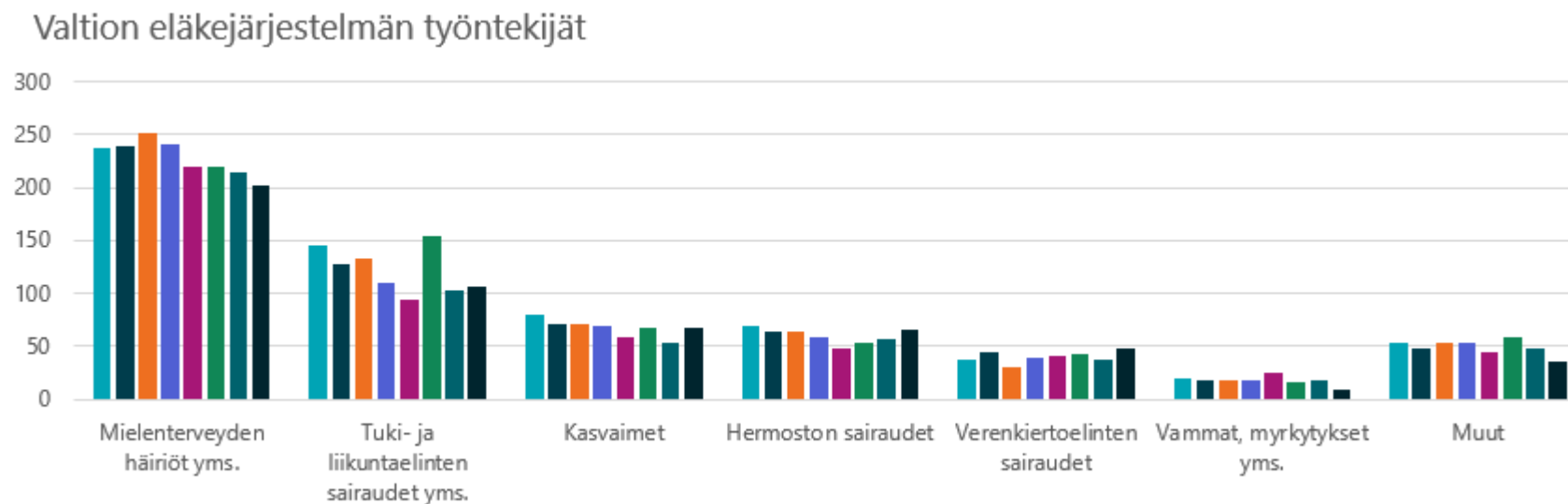
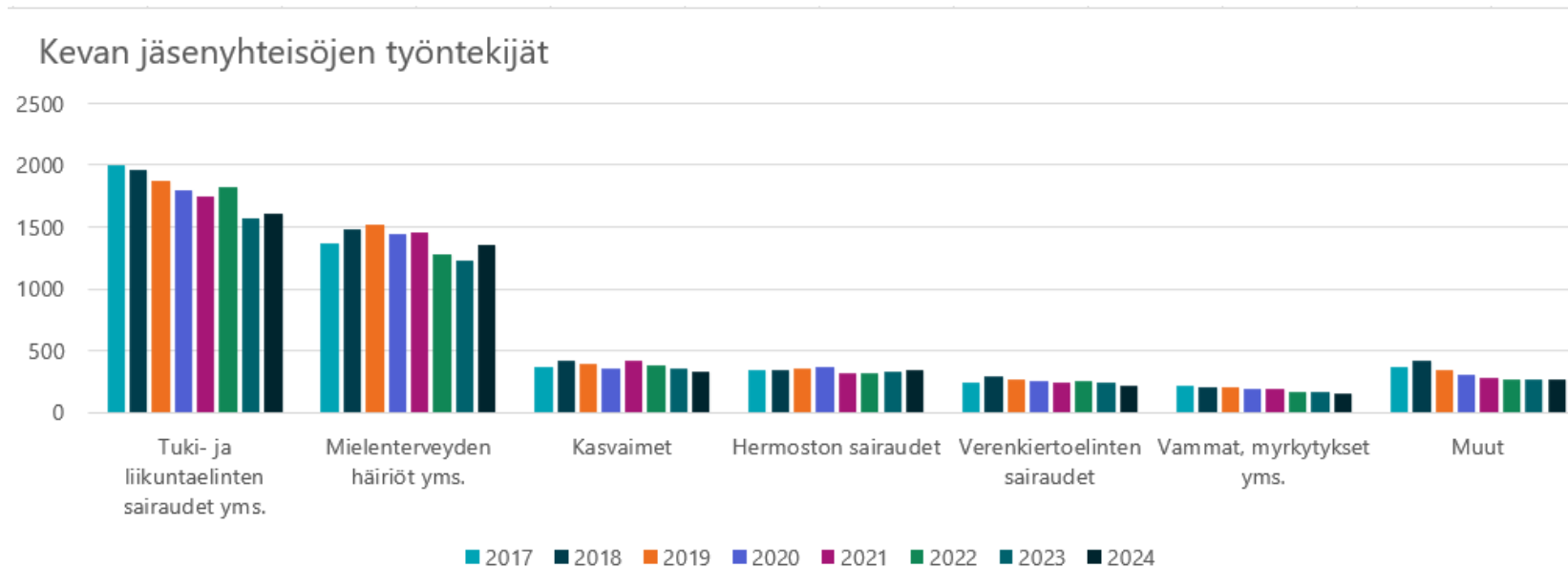
# Osatyökyvyttömyyseläkkeiden ikävakioitu alkavuus (sis. osakuntoutustuet)



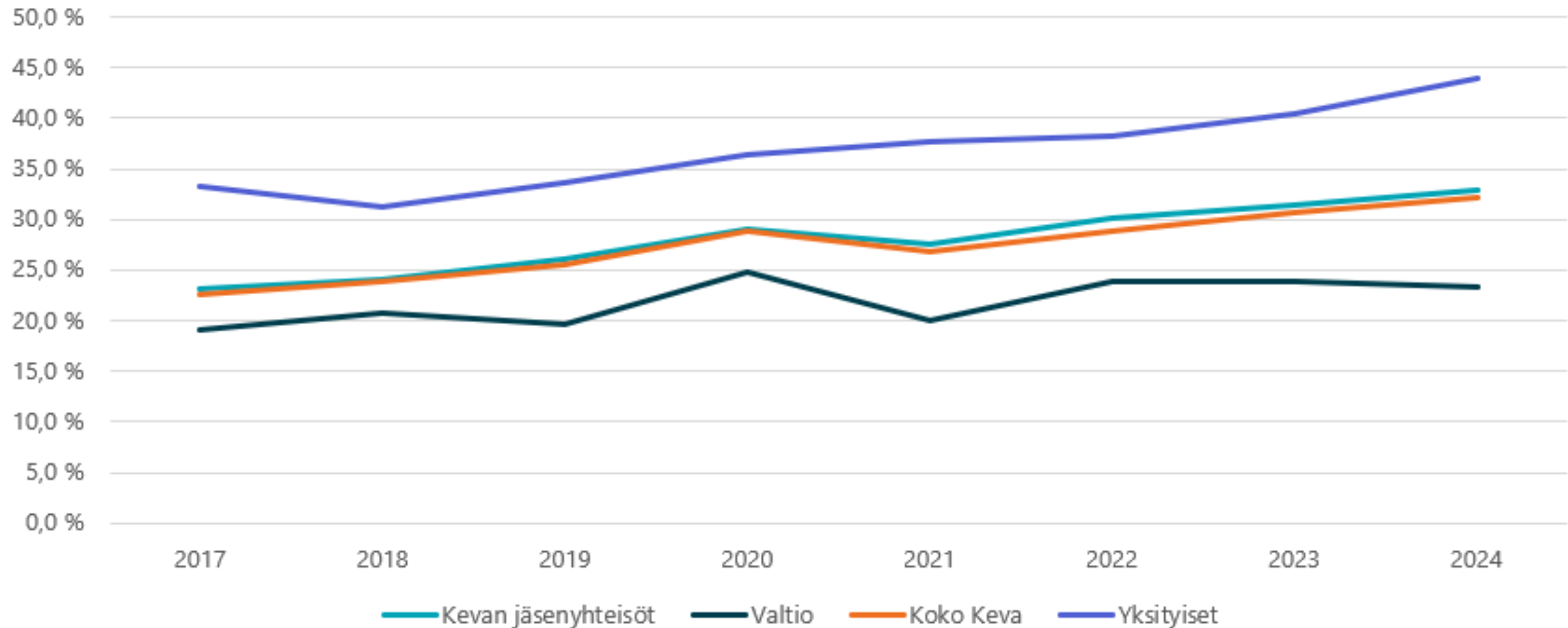
# Julkiselta alalta työkyvyttömyyseläkkeelle siirtyneet suurimmissa tautiluokissa




# Työkyvyttömyyseläkkeelle siirtyneet suurimmissa tautiluokissa



# Uusien työkyvyttömyyseläkehakemusten hylkäysprosentit







Työelämäpalveluita  
ja tutkittua tietoa  
työkyvyttömyysriskien  
vähentämiseen

# Kestävää työelämää -hankkeessa kehitettiin uusia ratkaisuja työkyvyttömyysriskin vähentämiseen

Hanke sai valtionavustusta EU:n elpymis- ja palautumistukivälineestä rahoitettavasta Suomen kestävän kasvun ohjelmasta.



Euroopan unionin  
rahoittama  
NextGenerationEU



Vuosina 2022–2024 toteutetun julkisen alan työkykyhankkeen tavoite oli vahvistaa julkisen alan työntekijöiden työkykyä sekä tukea julkisen alan työpaikkoja selviytymään työkyvyttömyysriskien kasvusta ja pandemia-ajan työkyvylle tuomasta kuormituksesta.

Hankkeen aikana mukana oli

- 34 pilottiorganisaatiota julkiselta alalta
- Yli 750 julkisen alan lähiyksikköä
- Yli 750 asiakastapaamista ja -työpajaa
- Yli 2700 henkilöä hanketapahtumissa

Hankkeen tuotoksina syntyi uusia työvälineitä, toimintamalleja, palveluja, tutkimustietoa sekä yhteistyöverkostoja julkisen alan työnantajien käyttöön. Kaikki tuotokset ovat koko julkisen alan hyödynnettävissä.

[Kestävää työelämää -verkkosivulle](#)

# Työelämän kehittämisrahaa 23 julkisen alan hankkeelle vuonna 2024

Työelämän kehittämisraha on kilpailtua rahoitusta, joka mahdollistaa vaikuttavaa kehittämistoimintaa työkykyriskien vähentämiseksi kunta-alalla, hyvinvointialueilla sekä kirkon alalla.



Vuonna 2024 rahoitusta sai 23 Kevan työnantaja-asiakasta, yhteensä 596 000 euroa.

[Keva myönsi 596 000 euroa työelämän kehittämisrahaa työkykyjohtamisen kehittämiseen ja työkyvyttömyys-riskin vähentämiseen](#)

# Kevan tutkimuksia ja raportteja vuonna 2024 (1/2)

- Ahdistuneisuushäiriöt nousseet yleisimmäksi pidemmän sairauspoissaolon syyksi julkisella alalla ([uutinen](#))
- Pandemia-ajalla ei merkittäviä vaikutuksia julkisen alan työllisyyteen ([uutinen](#))
- Eläkkeiden hakemuspoluista joka kymmenes pitkittyy ([uutinen](#))
- Tutkimus selvitti, millaiset työntekijät vaihtavat todennäköisimmin työpaikkaa kunta- ja hyvinvointialoilla ([uutinen](#))
- Masentuneen työkykyyn on panostettava nykyistä varhaisemmassa vaiheessa ([uutinen](#))
- Työkyvyttömyysriskin vähentäminen tuo hyvinvointialueille kustannussäästöjä ([uutinen](#))
- Kuntajohtajien työtyytyväisyys on parantunut – työhyvinvointia nakertavat häirintä ja liian tiukka sääntely ([uutinen](#))

Verkkosivu: [Kevan tutkimuksia, tilastoja ja ennusteita](#)



# Kevan tutkimuksia ja raportteja vuonna 2024 (2/2)

- Sairauspoissaolojen poikkeuksellinen kasvu taittui ([uutinen](#))
- Tiedot hyvinvointialueilta eläköityneistä julkaistu ensi kertaa ([uutinen](#))
- Kevan kuntapäätjäbarometri: Kuntien työvoimapula on helpottanut – hyvinvointialueilla kriisilukemat ([uutinen](#))
- Kevan kuntapäätjäbarometri: Kuntapäätäjien näkemykset kuntien tulevaisuudesta heikentyneet rajusti ([uutinen](#))
- Varhaiskasvatuksen henkilöstöllä on kohonnut riski työkyvyttömyyteen ([uutinen](#))
- Osittaisen vanhuuseläkkeen suosio pysyi edelleen korkeana – osatyökyvyttömyyseläkkeiden laskeva trendi huolestuttaa ([uutinen](#))

Verkkosivu: [Kevan tutkimuksia, tilastoja ja ennusteita](#)





# Kiitos!

Lisätiedot ja tiedustelut:  
[viestinta\(at\)keva.fi](mailto:viestinta(at)keva.fi)

